

Cercare viaggi online

Impara a usare Internet per trovare ispirazione per viaggiare e cercare la tua prossima fantastica vacanza.

In che modo può aiutare Internet


Puoi utilizzare Internet per quasi ogni aspetto del viaggio, dalla ricerca alla prenotazione, e addirittura per i biglietti e i passaporti elettronici. Puoi:

- Usare siti web come YouTube per cercare video relativi a destinazioni e attività
- Visitare l'enorme raccolta di tour virtuali di Google Earth
- Utilizzare siti di viaggio come Lonely Planet o TripAdvisor, per aiutarti a trovare la destinazione, il tour o l'evento perfetti
- Creare un account gratuito su un sito web di viaggi per scrivere una recensione dei viaggi che hai fatto, pubblicare una foto e dar un voto da 1 a 5 stelle alla tua esperienza.



Internet può aiutarti a cercare, prenotare e pagare viaggi

I siti web che offrono account gratuiti di solito vendono i tuoi dati personali a inserzionisti e altri siti. Fai sempre attenzione a quali dettagli fornisci su questi siti e ai dettagli che desideri condividere.



Usare Internet per prenotare e pagare

Puoi utilizzare il tuo cellulare e Internet per prenotare e pagare:

- Biglietti aerei
- Tour ed eventi locali
- Alcune esigenze mediche
- Alloggio
- Assicurazione di viaggio
- E altro ancora!
- Alcuni pasti

Cercare viaggi online

Usa Internet per trovare informazioni importanti per viaggiare

Internet è una risorsa preziosa per:

- Avvisi di viaggio
- Avvisi o raccomandazioni di viaggio da parte del governo
- Informazioni sul passaporto (come i requisiti per il visto)
- Avvisi sanitari (come i lockdown dovuti al COVID-19).

Conserva online importanti documenti di viaggio

Puoi utilizzare il tuo dispositivo mobile o il tuo spazio di archiviazione cloud per salvare e accedere a copie digitali di documenti importanti, tra cui:

- Il tuo itinerario
- Recapito del tuo agente di viaggio
- Profilo medico
- Informazioni sulla tua assicurazione di viaggio, come il numero di polizza e le persone da contattare in caso di emergenza
- Carte d'imbarco per il tuo prossimo volo.




Archivia i documenti di viaggio nel cloud o sul telefono per accedervi facilmente mentre sei in viaggio

Condividere il tuo viaggio mentre sei in movimento

Puoi utilizzare i siti web di social media e il cloud per condividere foto e note sul tuo viaggio. Se scatti una foto con il tuo cellulare mentre sei in vacanza, puoi condividerla quasi istantaneamente con amici e familiari a casa.

Condividi le foto dei tuoi viaggi sui social media solo una volta tornato a casa. Condividere le foto mentre non ci sei può far sapere agli altri che la tua casa è vuota.



Cercare viaggi online

Usa Internet per spostarti

Il tuo dispositivo mobile e un'app come Google Maps possono aiutarti a spostarti in una città straniera e ti permettono di vedere consigli su cose da vedere e da fare. Ci sono anche app che ti permettono di tradurre lingue straniere e la segnaletica, utilizzando il tuo dispositivo mobile.

Prendere ispirazione

Ci sono così tante opzioni di viaggio disponibili che può essere difficile scegliere. Inizia con un'idea semplice e usa Internet per trovare maggiori informazioni.

In che modo YouTube può darti ispirazione

Per visitare YouTube, digita **<https://www.youtube.com>** nella barra di ricerca del tuo browser.

Puoi cercare qualsiasi cosa, da città a idee specifiche. Prova a digitare **tour indigeni (indigenous tours)** e guarda cosa salta fuori!


Vedrai anche un elenco di video consigliati a destra dei risultati di ricerca. Puoi guardare alcuni di questi video per avere più spunti.



YouTube può essere un'ottima fonte di ispirazione per i viaggi

Scopri con la ricerca di Google Earth e Voyager

1. Digita **<https://earth.google.com>** nella barra di ricerca del tuo browser. Poi fai clic sul pulsante **Lancia Earth (Launch Earth)** in alto a destra.
2. Dal menu a sinistra, clicca sull'icona **Cerca (Search)**, che assomiglia a una lente di ingrandimento.
3. Sotto **In primo piano su Google Earth (Featured in Google Earth)**, fai clic sul testo blu che dice **Altro su Voyager (More in Voyager)**.



Google Earth può fornire molte idee sui luoghi da visitare

Ottenere idee dai siti ufficiali di turismo e dai social media

La maggior parte dei paesi ha un sito web ufficiale del turismo. Questi siti danno la priorità ai viaggi sicuri e mostrano informazioni e avvisi importanti nella parte superiore dello schermo.

Cercare viaggi online

Ad esempio, il sito ufficiale del turismo della Nuova Zelanda è su <https://newzealand.com/au>. Questa è una versione speciale del sito per i visitatori australiani e fornisce informazioni specifiche per i viaggiatori australiani, ad esempio come fare un viaggio in Nuova Zelanda senza dover andare in quarantena.

Controlla i tuoi social media per vedere dove sono stati di recente i tuoi amici e la tua famiglia e trarre ispirazioni nuove e meravigliose dalle loro foto e dai loro video.

Cerca anche le pagine di social media ufficiali per destinazioni o aziende turistiche.

Scegliere una destinazione

Ecco alcune risorse online che ti aiutano a ottenere informazioni più specifiche sulla tua destinazione e a trovare informazioni importanti, come eventi stagionali, visti e avvisi per la salute e la sicurezza.

Smart Traveller

<https://smartraveller.gov.au>

Smart Traveller del governo australiano include tutte le informazioni importanti necessarie per viaggiare in modo sicuro in tutti i paesi e le regioni del mondo.

Lonely Planet

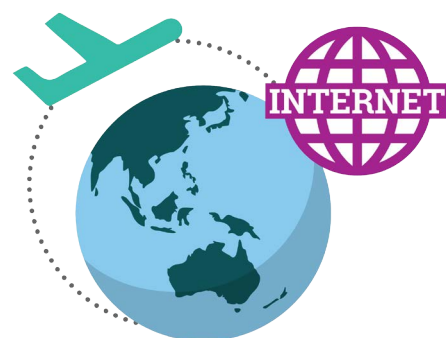
<https://lonelyplanet.com>

Lonely Planet si concentra su articoli relativi a viaggi e destinazioni, per quando vuoi farti un'idea su una destinazione con un articolo di uno scrittore professionista. Puoi anche vedere le recensioni di altri viaggiatori qui.

Siti delle compagnie aeree

<https://qantas.com>, <https://airnewzealand.com/au>

Molte compagnie aeree hanno un servizio simile a TripAdvisor e Lonely Planet, dove puoi effettuare ricerche sulle destinazioni. Ad esempio, nel sito web di Qantas, scegli **Destinazioni (Destinations)** dal menù in alto per vedere idee e recensioni.



Usa i viaggi che hanno fatto amici e familiari per trarre spunto su dove andare



I siti web specializzati forniscono moltissime informazioni di viaggio e recensioni da parte di viaggiatori


Cercare viaggi online

Alla ricerca di qualcosa di più di semplici destinazioni

La maggior parte dei siti di viaggi ha molte più informazioni, tra cui:

- Dettagli degli eventi stagionali
- I migliori periodi dell'anno per viaggiare
- Cosa cercare fuori dalle zone turistiche
- Quando c'è la bassa stagione nella tua destinazione
- Quando viaggiare per evitare la folla
- Periodi in cui l'alloggio è più economico.

I siti turistici del governo danno la priorità ai viaggi sicuri e di solito includono informazioni importanti nella parte superiore dello schermo.




I siti web di viaggi possono anche fornirti informazioni su ciò di cui hai bisogno per viaggiare in modo sicuro. Per esempio:

- Informazioni sul profilo medico
- Avvertenze per la salute
- Informazioni sui visti
- Altri requisiti di viaggio.

Leggi le recensioni di altri viaggiatori

Una delle migliori caratteristiche dei siti web di ricerca di viaggi è che altri utenti possono pubblicare recensioni su destinazioni, tour, alloggi... praticamente su tutto!

Creando un account gratuito, gli utenti possono scrivere un paio di righe e dare un giudizio su una destinazione o un tour, solitamente assegnando da una a cinque stelle.



I siti di viaggio aiutano fornendo informazioni su quando viaggiare e su quello che ti servirà

Cercare viaggi online

Ottieni informazioni sulle truffe

Le truffe sono una realtà infelice dei viaggi. I siti governativi del turismo e i siti web come TripAdvisor e Lonely Planet possono includere informazioni sulle truffe comuni e su come evitarle.

Puoi imparare di tutto, dai tour inesistenti (che si prendono solo i tuoi soldi) a come comportarti con mendicanti e bagarini, semplicemente utilizzando la funzione di ricerca su questi siti.

Trovare informazioni importanti

È facile lasciarsi sopraffare da tutto quello che devi ricordarti quando viaggi. Ma non ti preoccupare! Internet e il tuo dispositivo mobile o computer tengono a portata di mano i dettagli importanti, così puoi viaggiare in tutta sicurezza.

Informazioni relative al COVID-19

<https://smartraveller.gov.au>

Nella parte superiore del sito web di Smart Traveller vedrai una barra rossa con dei link alle informazioni sul COVID-19. Fai clic o tocca i collegamenti per visualizzare le informazioni.

Puoi anche utilizzare la funzione di ricerca del sito web per inserire il nome di una destinazione. Ad esempio, potresti inserire **Parigi (Paris)**. Verranno visualizzati risultati sulla Francia e, se il viaggio non è consentito, apparirà una barra rossa che dice **Non viaggiare (Do not travel)**.

Servizi sanitari e medici

<https://smartraveller.gov.au/before-you-go/health>

Questa sezione del sito di Smart Traveller mostra molte informazioni su come viaggiare se si è disabili, su malattie infettive di cui è necessario essere a conoscenza, su come ottenere assistenza medica all'estero e molto di più.



Stai attento alle comuni truffe di viaggio



Trova consigli di viaggio del governo sul sito web di Smart Traveller

Cercare viaggi online

Informazioni sui farmaci

<https://tga.gov.au/leaving-australia>

Quando viaggi all'estero, potresti dover assumere medicinali soggetti a prescrizione il cui uso potrebbe essere soggetto a limitazioni in altri paesi.

Il sito web di Therapeutic Goods Administration (TGA) delinea ciò che devi fare per portare farmaci soggetti a prescrizione fuori dall'Australia.

Questioni finanziarie

È importante visitare la home page della tua banca per trovare informazioni sui viaggi all'estero, comprese le informazioni su commissioni e addebiti per l'utilizzo degli sportelli automatici o della carta di credito all'estero.

Puoi anche chiamare la tua banca o il fornitore della carta di credito per chiedere informazioni sulle opzioni di sicurezza mentre sei in viaggio.

Tenere un album virtuale

Ricerca e organizzare un viaggio significa tenere traccia di molte ricerche, informazioni, indirizzi di siti web, link a video e così via.


Un modo per mantenere tutte queste informazioni in ordine è salvarle di volta in volta.

Effettuare il backup sul cloud e salvare sul cellulare

Se esegui il backup della tua cartella **Il mio viaggio (My trip)** sul cloud, puoi accedervi da qualsiasi dispositivo dotato di connessione Internet, da qualsiasi parte del mondo.

Alla fine di alcune ricerche web ti verrà data la possibilità di visualizzare o scaricare un file PDF. Crea una cartella sul tuo computer o sul dispositivo mobile per salvare questi PDF.

Puoi contrassegnare, salvare ed eseguire il backup di file, siti web, PDF e altro ancora, utilizzando il tuo telefono cellulare e tablet. I passaggi sono leggermente diversi dal tuo computer, ma il procedimento è simile.



Esegui il backup dei documenti di viaggio importanti sul tuo dispositivo e sul cloud